



アリケイササポート

insmed®

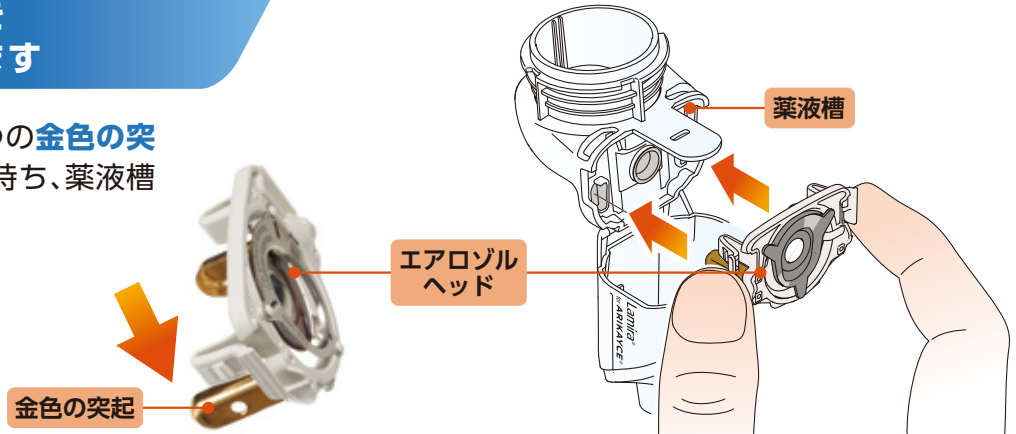
アリケイサ®による治療を受ける方へ

ラミラ®吸入器(ラミラネブライザシステム)の 操作ポイント

次の操作の際には「向き」に注意してください

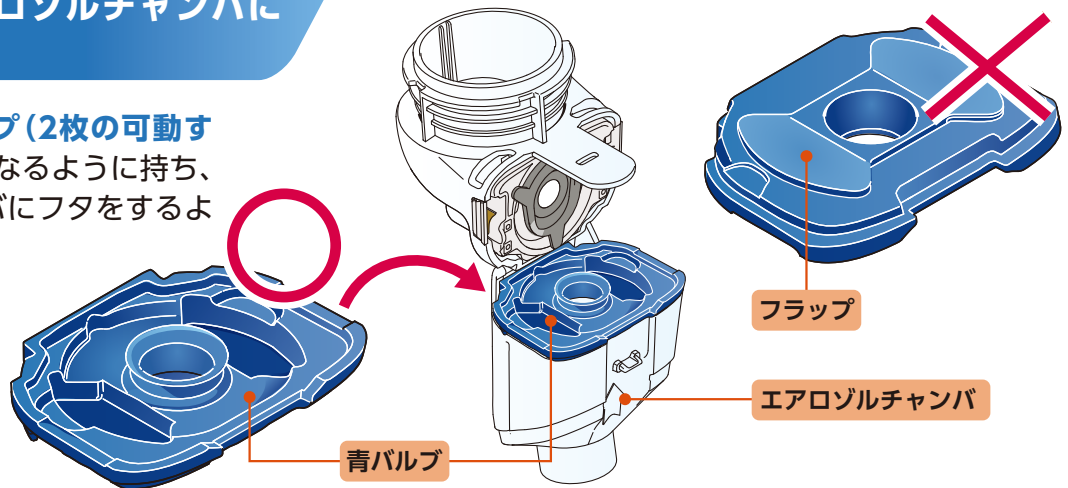
エアロゾルヘッドを 薬液槽に取り付けます

エアロゾルヘッドの2つの**金色の突起**が下側にくるように持ち、薬液槽の穴に取り付けます



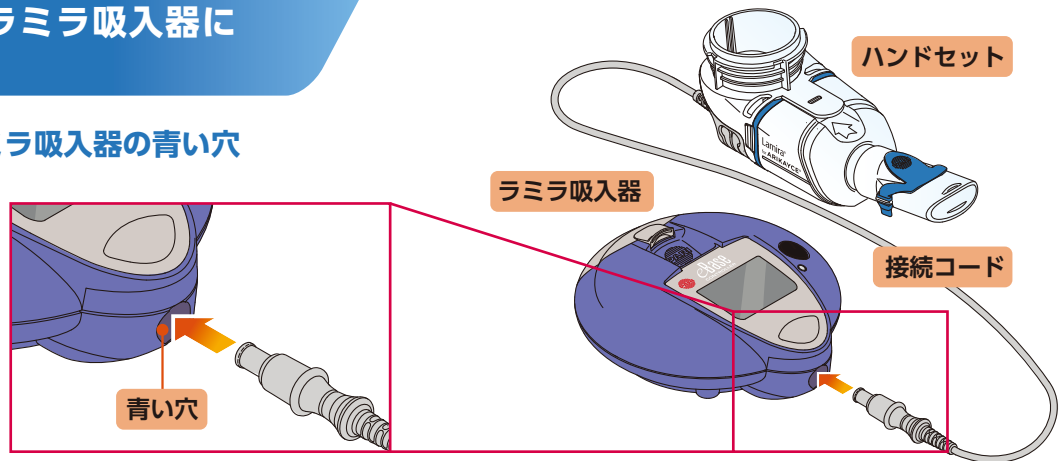
青バルブをエアロゾルチャンバに 取り付けます

青バルブのフラップ(2枚の可動する部分)が下向きになるように持ち、エアロゾルチャンバにフタをするように取り付けます



接続コードをラミラ吸入器に 取り付けます

接続コードはラミラ吸入器の**青い穴**に差し込みます



ラミラ吸入器(ラミラネブライザシステム)は、アリケイサ(アミカシン硫酸塩 吸入用製剤)専用の吸入器です。他の薬剤の吸入に使用することはできませんのでご注意ください。ラミラ吸入器の使い方については、「ラミラ吸入器使い方ガイド」で詳しく説明していますので、合わせてご確認ください。

インスメッド合同会社
東京都千代田区永田町二丁目10番3号
東急キャピタルタワー13階
<https://insmed.jp>

【問い合わせ先】
メディカルインフォメーションセンター
電話：0120-118808

Insmed®, Insmed logo, インスメッド®, ARIKAYCE® and アリケイサ® are registered trademarks of Insmed Incorporated. PARI® is a registered trademark of PARI GmbH. Lamira® and ラミラ® are registered trademarks of PARI Pharma GmbH. All other trademarks referenced herein are the property of their respective owners.

2021年4月作成
PP-ARIK-JP-00050
© 2021 Insmed GK. All Rights Reserved.
© 2021 PARI GmbH. All Rights Reserved.